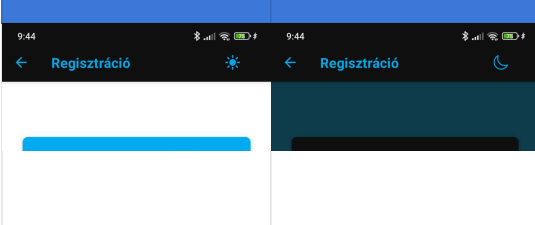
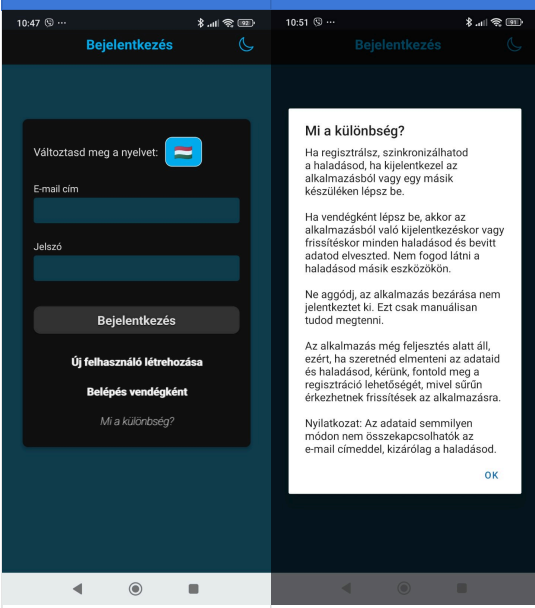
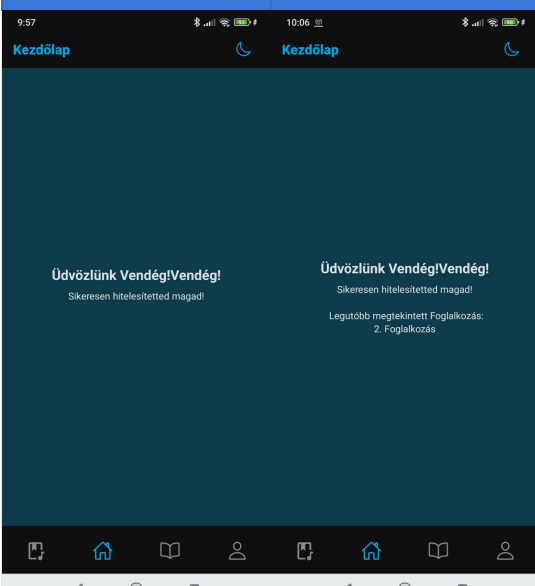
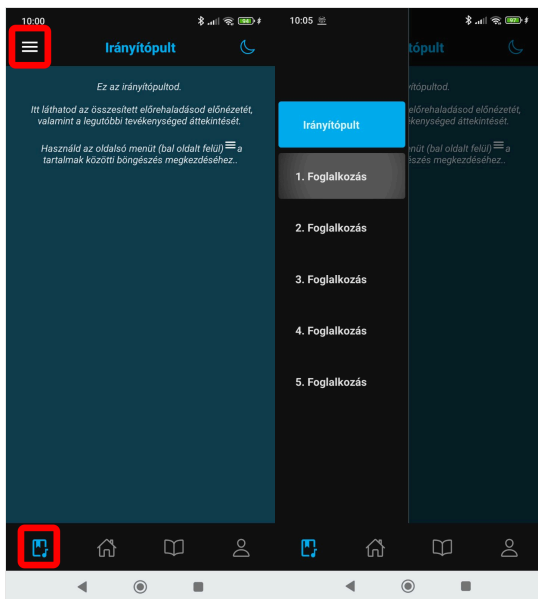


MashUp n' Hei App

	user guide	Felhasználói útmutató
	<p>Light Mode / Dark Mode</p> <p>Can be toggled using the sun/moon icon.</p> <p>By default the app will match the user's current phone profile settings</p>	<p>Világos mód / Sötét mód</p> <p>A nap/hold ikon segítségével lehet váltani.</p> <p>Alapértelmezés szerint az alkalmazás a felhasználó aktuális telefonprofil-beállításait követi.</p>
	<p>Login Page</p> <p>Features:</p> <ul style="list-style-type: none"> ● Language Select ● Log In ● Create a new user. (Register) ● Enter as a quest ● <i>What's the difference*</i> <p>*An informative user pop-up explaining the difference between a user entering as a quest vs registering.</p>	<p>Bejelentkezés</p> <p>Funkciók:</p> <ul style="list-style-type: none"> ● Nyelv kiválasztása ● Bejelentkezés ● Új felhasználó létrehozása (Regisztráció) ● Belépés vendégként ● Mi a különbség* <p>*Egy tájékoztató felugró ablak, amely elmagyarázza a vendégként való belépés és a regisztráció közötti különbséget.</p>
	<p>Home Page</p> <p>Features:</p> <p>This is the default landing page the user will see everytime they launch the app. The first time, this screen will only display the general welcoming message.</p> <p>Subsequently the Home Page will provide other usefull information based on app usage and activity.</p>	<p>Kezdőlap</p> <p>Funkciók:</p> <p>Ez az alapértelmezett kezdőlap, amely minden alkalommal megjelenik, amikor a felhasználó elindítja az alkalmazást. Első alkalommal ez a képernyő csak az általános üdvözlő üzenetet jeleníti meg.</p> <p>Később a Kezdőlap további hasznos információkat fog megjeleníteni az alkalmazás használata és aktivitása alapján.</p>



DashBoard (pt1)

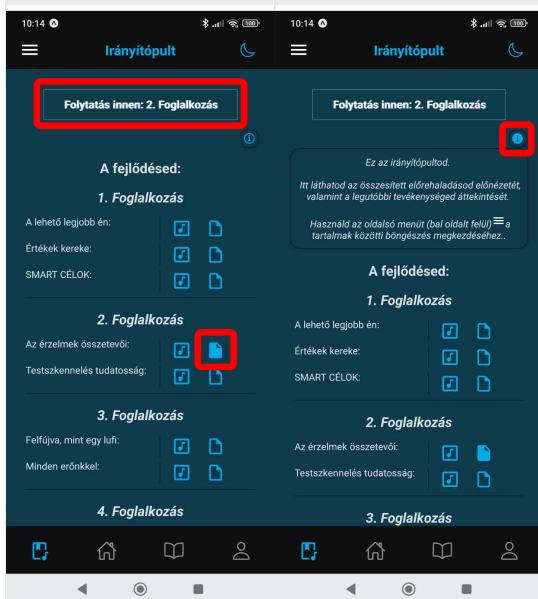
Vezérlőpult (1. rész)

Features:

The first time this screen will display the general information and instruct the user to use the burger menu to access the Sessions and activities.

Funkciók:

Első alkalommal ez a képernyő általános információkat jelenít meg, és utasítja a felhasználót, hogy a „hamburger menüt” használja a Munkamenetek és tevékenységek eléréséhez.



DashBoard (pt2)

Subsequently, the dashboard will provide an overview of all available sessions and activities as well as an indication of how many have been marked as completed and how many are pending.

Through the dashboard a user can also navigate using the "continue" button to the session they were at before closing the app.

Vezérlőpult (2. rész)

Ezt követően a vezérlőpult áttekintést nyújt az összes elérhető munkamenetről és tevékenységről, valamint jelzi, hogy hányat jelöltek befejezettnek, és hány van még függőben.

A vezérlőpulton keresztül a felhasználó a „folytatás” gomb segítségével visszatérhet ahhoz a munkamenethez, ahol az alkalmazás bezárása előtt tartott.



Choosing a Session

Munkamenet kiválasztása

Features:

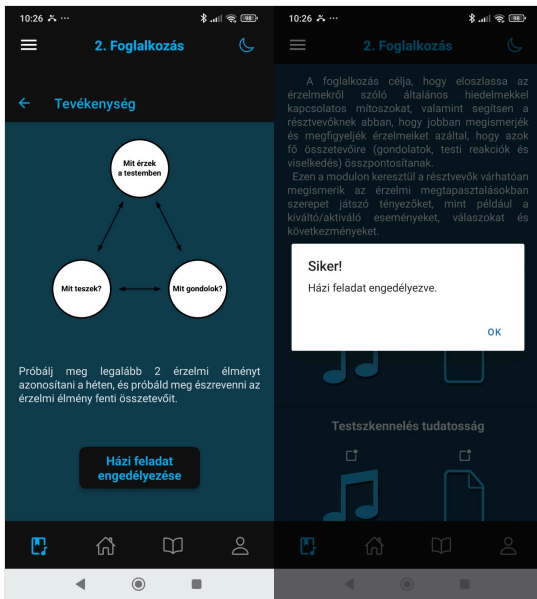
Usually, sessions are comprised of an introduction, a summary and various exercises. If a user is following the music modal they can do the version of the exercise with the musical icon. If they are instead following the classic modal they can do the paper icon version.

User's can do both if they wish to do so.

Funkciók:

A munkamenetek általában egy bevezetőből, egy összefoglalóból és különféle gyakorlatokból állnak. Ha a felhasználó a zenei modellt követi, akkor a zenei ikonnal jelölt gyakorlatot végezheti el. Ha viszont a klasszikus modellt követi, akkor a papír ikonnal ellátott változatot végezheti el.

A felhasználók mindkét változatot elvégezhetik, ha szeretnék.



Enabling Homework

Features:

With the exception of session 1, all other sessions have activities that also have homework associated with them that the user can activate at the end of the activity.

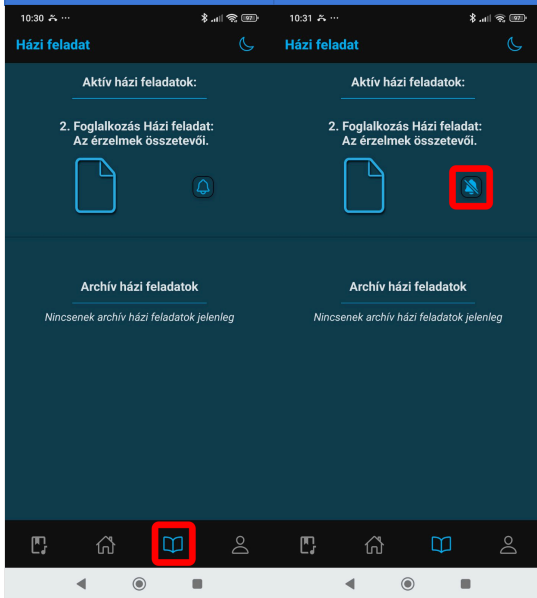
Doing so, will add an activity in the homework tab and start a notification campaign for 7 days. During this time, users will receive a notification at a fixed time per day reminding them to practice the activity (homework).

Házi feladat engedélyezése

Funkciók:

Az 1. munkamenet kivételével minden más munkamenet olyan tevékenységeket tartalmaz, amelyekhez házi feladat is kapcsolódik, és amelyeket a felhasználó a tevékenység végén aktiválhat.

A házi feladat aktiválásával egy tevékenység kerül a házi feladatok fölére, és elindul egy 7 napos értesítési kampány. Ez idő alatt a felhasználók minden nap egy adott időpontban értesítést kapnak, amely emlékezteti őket a feladat (házi feladat) gyakorlására.



Homework Tab

Features:

Active Homework Activities:
In the homework tab, user's can see which activities they have as active Homeworks..

Archived Homework Activities:
..and past Homeworks that have run their course and have been completed.

Users can enable/disable notifications for any active activities here.

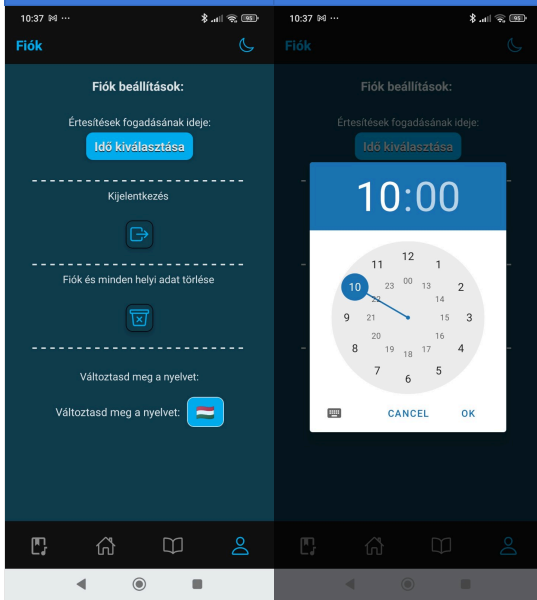
Házi feladat fül

Funkciók:

Aktív házi feladatok:
A házi feladat fülön a felhasználók megtekinthetik, mely tevékenységeik vannak jelenleg aktív házi feladatként beállítva.

Archivált házi feladatok:
..és a korábbi házi feladatokat, amelyek már lejártak és teljesítve lettek.

A felhasználók itt be- vagy kikapcsolhatják az értesítéseket bármely aktív tevékenységhez.



Account Settings Tab

Features:

- Change Notifications Time
- Log Out
- Delete Account and all local Data
- Language Select

Fiókbeállítások fül

Funkciók:

- Értesítési idő módosítása
- Naplóadatok (fejlesztői mód)
- Kijelentkezés
- Fiók és minden helyi adat törlése
- Nyelv kiválasztása